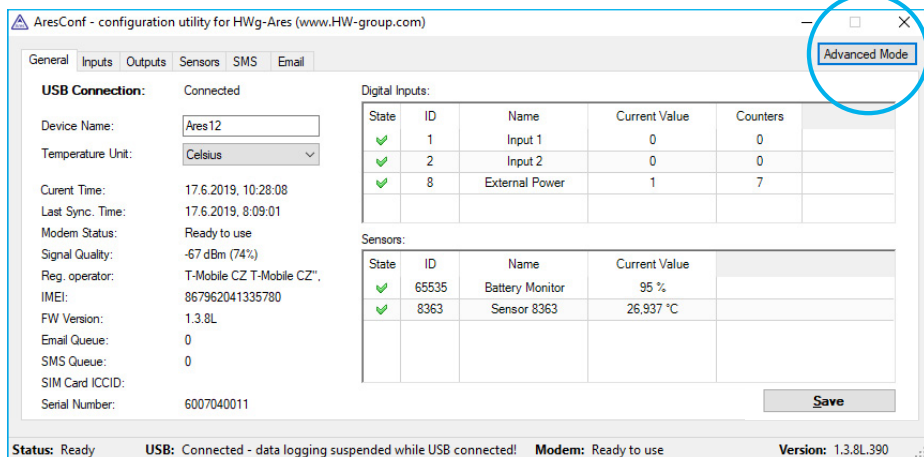
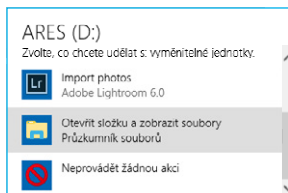
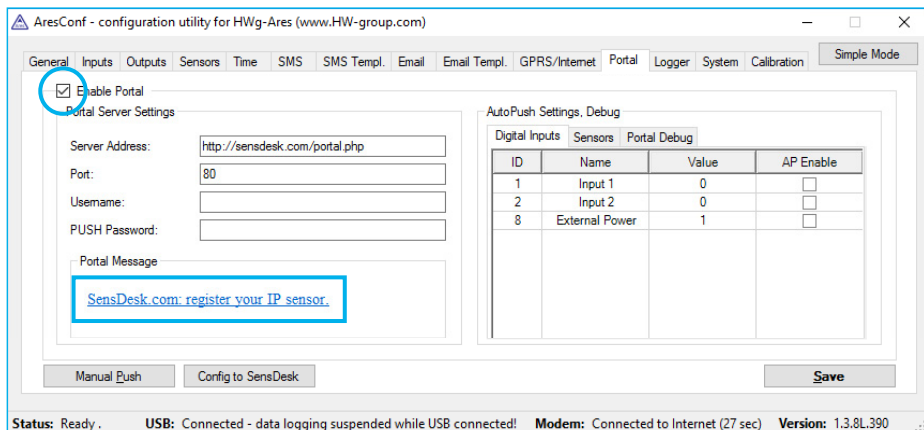


## Připojení do portálu

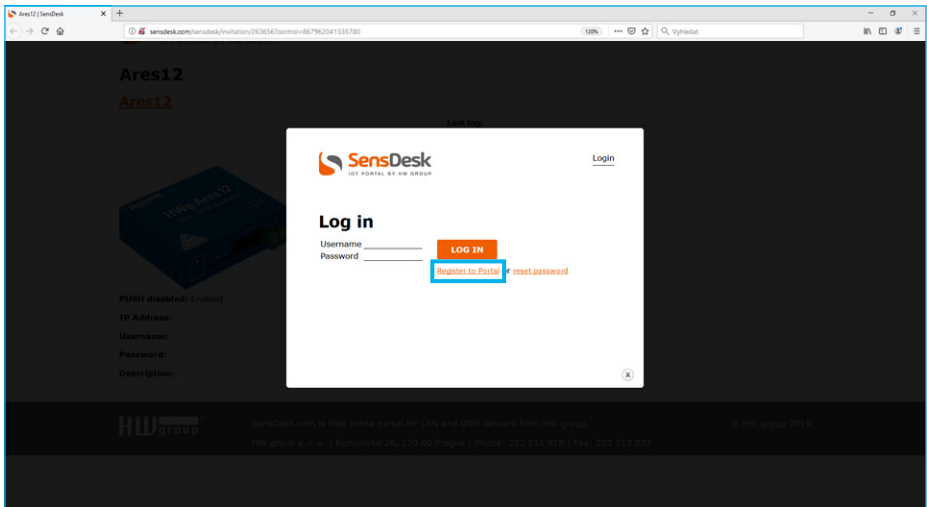
- 1 Připojte zařízení k počítači pomocí dodaného USB kabelu a otevřete složku Ares LTE, který bude ve vašem počítači rozpoznán jako externí disk. V jeho hlavní složce poté otevřete soubor *ARESCONF.exe*.




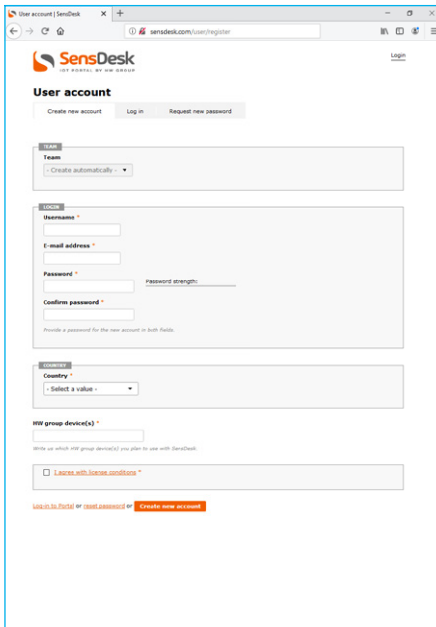
- 2 V nastavení nejprve přepněte na *Advanced Mode* tlačítkem v pravém horním rohu okna.



- 3 V záložce *Portal* zaškrtněte možnost *Enable Portal* a následně změnu potvrďte tlačítkem *Save* v pravém dolním rohu, poté stiskněte ikonu *Manual Push*. Tím aktivujete funkci portálu. Namísto "Portal disabled" se v kolonce *Portal Message* objeví odkaz *SensDesk.com: register your IP sensor*. Kliknutím na tento odkaz se dostanete přímo na stránku portálu [SensDesk.com](http://sensdesk.com).



- 4 Máte-li již vytvořený uživatelský účet, zadejte přihlašovací údaje a zařízení se automaticky přiřadí k vašemu účtu. V opačném případě klikněte na odkaz *Register* a zobrazí se registrační formulář.



- 5 Vytvořte si své přihlašovací údaje a zadejte funkční e-mailovou adresu. E-mailová adresa musí být pro celý portál unikátní a je tedy třeba použít adresu zatím neregistrovanou.

SensDesk IOT PORTAL BY HW GROUP

Login: sensdesk My account Help License Log out

Dashboards Device groups Devices Graphs Locations Permission groups Sensors Teams Users

- Dashboard Team dashboard has been automatically created.
- Team Team has been automatically created.

SensDesk » SensDesk » Devices

## Ares12

View AresConf Edit Delete Edit sensors Alarms

✔ **Device groups:** Not assigned  
**Location:** Not assigned  
**IP Address:**

**Last log:**  
 19.06.2019 13:08

**Battery Monitor**

SAFE RANGE: 75 - 100

100 %

Last update 0 sec ago

**Sensor 03G0**

SAFE RANGE: 10 - 30

28.937 °C

Last update 0 sec ago

INPUTS

**External Power**

ON

Last update 0 sec ago

**Input 1**

OFF

Last update 0 sec ago

**Input 2**

OFF

Last update 0 sec ago

- 6 Aktivací účtu dojde k přeměrování na stránku *Devices > View*, kde je dočasně zkrácena perioda odesílání dat na 10 s. Tato stránka přestane být po cca 15 minutách aktivní a perioda se automaticky prodlouží na 15 minut.

SensDesk IOT PORTAL BY HW GROUP

Login: sensdesk My account Help License Log out

Dashboards Device groups Devices Graphs Locations Permission groups Sensors **Teams** Users

Home » Teams

## Team

View Edit values.xml

**Owner:** sensdesk  
**PUSH login:** sensdesk  
**PUSH password:** rv7prB  
**My Dashboard limit:** 1  
**My Graph limit:** 1  
**values.xml key:** w-9XyZv-32TXOdCBvLGANEK7\_STEwxcx\_Q\_AHXTOM

HW group SensDesk.com is free online portal for LAN and GSM sensors from HW group. © HW group 2019  
 HW group s. r. o. | Rumunská 26, 120 00 Prague | Phone: 222 511 918 | Fax: 222 513 833

- 7 Pokud se podíváte na záložku *Teams*, naleznete tam položku *PUSH password*. Toto heslo spolu s uživatelským jménem slouží pro komunikaci zařízení s vaším účtem a pro komunikaci mobilních aplikací s portálem SensDesk. Heslo nelze měnit a z důvodu bezpečnosti je odlišné od hesla k uživatelskému účtu.

AresConf - configuration utility for HWg-Ares (www.HW-group.com)

General Inputs Outputs Sensors Time SMS SMS Templ. Email Email Templ. GPRS/Internet Portal Logger System Calibration Simple Mode

Enable Portal

Portal Server Settings

Server Address:

Port:

Username:

PUSH Password:

Portal Message

[SensDesk.com: Check sensor online.](http://sensdesk.com)

AutoPush Settings, Debug

ID	Name	Value	AP Enable
1	Input 1	0	<input type="checkbox"/>
2	Input 2	0	<input type="checkbox"/>
8	External Power	1	<input type="checkbox"/>

Manual Push Config to SensDesk Save

Status: Ready USB: Connected - data logging suspended while USB connected! Modem: Connected to Internet (154 sec) Version: 1.3.8L.390

- 8 Heslo lze použít do zařízení, aby nebylo třeba procházet registrací a přihlašováním, nebo do mobilních aplikací:

SensDesk Mobile

Sort by DEVICES

ALL	ALARMS		
Ares12 Online Prague	100 %	Battery Monitor	
Ares12 Online Prague	83 %	Bright in box	
Ares12 Online Prague	1	External Power	
Ares12 Online Prague	55 Pulses	External Power (Counter)	
Ares12 Online Prague	0	Input 1	
Ares12 Online Prague	5 Pulses	Input 1 (Counter)	
Ares12 Online Prague	0	Input 2	
Ares12 Online Prague	1 Pulses	Input 2 (Counter)	
Ares12 Online Prague	31.2 %RH	Outdoor RH	
Ares12 Online Prague	16.087 °C	Outdoor Temp.	

Funkce *Portal* pravidelně odesílá data na vzdálený server. Perioda odesílání je daná nastavením serveru, který portál provozuje.

*AutoPush* je funkce, která umožňuje mimořádné odeslání naměřených dat mimo pravidelný interval v případě změny naměřené hodnoty o více než je parametru *Autopush delta*.